



Instructivo de carga online

Autogestión



Ministerio de Agroindustria
Presidencia de la Nación
Secretaría de Agregado de Valor
Subsecretaría de Alimentos y Bebidas
Coordinación de apicultura

Sistema online del RENAPA

Para realizar las inscripciones al RENAPA (Registro nacional de productores apícolas) debe dirigirse a la siguiente URL: <http://renapa.magyp.gob.ar/>



Inscripciones y Actualizaciones en el sistema online del RENAPA

Existen 2 maneras de realizar inscripciones/actualizaciones en el sistema online del RENAPA, a continuación explicamos cómo realizar mediante autogestión...





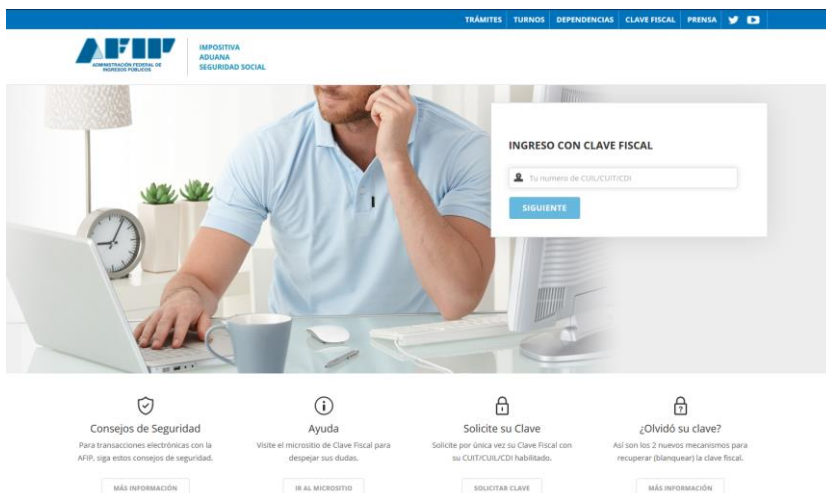
El sistema online prevé la inscripción a través del portal de autogestión del MAGyP accediendo desde la misma página web del RENAPA.

Para poder realizar su inscripción o actualización por autogestión, tenga en cuenta que debe tener clave fiscal de AFIP con nivel 2 y antes de utilizar por primera vez el servicio de autogestión del MAGyP debe habilitar el servicio desde el portal de la AFIP en: <http://www.afip.gob.ar/>.

PASO 1 - Ingresar al Portal de AFIP, para hacer la vinculación del servicio de autogestión del Ministerio de Agroindustria.



PASO 2 - Ingresar CUIT y Clave FISCAL en el portal de AFIP, para poder dar de alta el servicio de autogestión del Ministerio de Agroindustria de la Nación.



PASO 3 - En la columna de la izquierda “SERVICIOS ADMINISTRATIVOS” ingresar al “Administrador de Relaciones de Clave Fiscal”

The screenshot shows the AFIP 'CLAVE FISCAL' interface. At the top right, the user's name and 'CLAVE FISCAL NIVEL 3' are visible. Below the header, there are two main columns of services. The left column is titled 'SERVICIOS ADMINISTRATIVOS' and contains several options. The option 'Administrador de Relaciones de Clave Fiscal' is highlighted with a red box and pointed to by an orange arrow. The right column is titled 'SERVICIOS HABILITADOS' and lists various services like 'Ley 27.260 - Declaración voluntaria y excepcional de bienes en el país y en el exterior', 'Nuestra Parte', 'ASPA - Aplicación para Selección de Personal AFIP', 'Aportes en línea', and 'CCMA - CUENTA CORRIENTE DE CONTRIBUYENTES MONOTRIBUTISTAS Y AUTONOMOS'.

PASO 4 - Desde Aquí hay que adherir al servicio de autogestión del Ministerio de Agroindustria de la Nación

The screenshot shows the 'Administrador de Relaciones' page. On the left, there is a navigation menu with categories like 'Autónomos', 'Contribuyentes Régimen General', 'Empleadores', 'Empleados', 'Futuros Contribuyentes', 'Monotributistas', 'Empleados de Casas Particulares', 'Operadores de Comercio Exterior', 'Viajeros', 'Usuarios Aduaneros', and 'Organismos de la Seguridad Social'. Below the menu, there is a section for 'Accesos más utilizados'. The main content area is titled 'Servicio Administrador de Relaciones' and contains a description of the service and three buttons: 'ADHERIR SERVICIO', 'Nueva Relación', and 'CONSULTAR'. An orange arrow points to the 'ADHERIR SERVICIO' button, which is highlighted with a red box.

PASO 5 - Buscar y seleccionar la imagen del Ministerio, allí deberá seleccionar “Servicios Interactivos” para desplegar las opciones y seleccionar “Autogestion de MAGyP”



Una vez terminada la selección, deberá confirmar la acción de vinculación al servicio de autogestión MAGyP y su CUIT quedará apto para realizar la inscripción o actualización al RENAPA online.



Una vez hecha la adhesión a los sistemas de autogestión del MAGyP, vuelva a ingresar en <http://renapa.magyp.gob.ar/>



Ingrese por **AUTOGESTIÓN**, los “usuarios internos” son los operadores en territorio de las dependencias habilitadas por cada provincia.

Presidencia de la Nación | Ministerio de Agricultura, Ganadería y Pesca | Secretaría de Desarrollo rural | **RENAPA** REGISTRO NACIONAL DE PRODUCTORES AGRÍCOLAS

INICIO | INGRESAR | PADRÓN | AYUDA

INGRESE AL SISTEMA

USUARIOS INTERNOS
Ingreso al sistema solo para usuario del Ministerio de Agricultura, Ganadería y Pesca.

AUTOGESTIÓN
Ingreso al sistema por medio de AFIP.

[INSTRUCTIVO DE INGRESO A RENAPA](#)

Ingrese su CUIT y clave fiscal, esto permite al sistema verificar que quien está declarando los datos es el productor y no un tercero.

TRÁMITES | TURNOS | DEPENDENCIAS | CLAVE FISCAL | PRENSA

AFIP IMPOSITIVA ADUANERA SEGURIDAD SOCIAL

INGRESO CON CLAVE FISCAL

Tu número de CUIT/CI/CDI

[SIGUIENTE](#)

Verá esta pantalla, haga click en **CONTINUAR**

Autogestión

Bienvenido a Autogestion


Por medio de este portal podrás acceder a todos los servicios necesarios. También recibirás notificaciones e información relevante a tu actividad.

[CONTINUAR](#)

Links de interés

Agroindustria | concursar | INFLSE | INTA | in | senasa | SIIA

Se le solicitará que seleccione su CUIT para poder operar el sistema de autogestión.



Al ingresar por primera vez debe asociar el servicio haciendo click en el recuadro con el signo más (+) le aparecerá un cuadro emergente, seleccione RENAPA y guarde los cambios.



Una vez habilitado el servicio haga click en



Al ingresar al sistema online del RENAPA, se mostrará esta pantalla de bienvenida.



Ud. Puede comenzar su inscripción seleccionando “Empezar”. Se mostrará una sucesión pantallas emergentes donde deberá consignar los datos solicitados...

En esta pantalla, los datos “Nº RENAPA” y “Razón Social” serán incorporados automáticamente y no pueden ser corregidos.

ATENCIÓN: Si Ud. está realizando por primera vez la actualización de datos a través del sistema y el sistema no muestra su número de RENAPA actual en la primer fila de la grilla, deberá cerrar la pantalla (x) sin guardar los cambios, y comunicarse con la oficina provincial responsable del RENAPA para solicitar que se corrija el padrón del sistema online antes de completar la actualización.

Apinario

Agregar Nuevo Apiario

Numero

Ubicación Catastral

Si desconoce la ubicación catastral deberá colocar el nombre del establecimiento

Cant. de Colmenas

Mapa Si no puede identificar en el mapa la ubicación del apiario, deberá hacerlo por aproximación dentro de la localidad o paraje donde estén ubicados.

Mapa Satélite

Para agregar más de un/una Apiario use este botón

Borrar actual Siguiete

Presidencia de la Nación | Ministerio de Agricultura, Ganadería y Pesca | Secretaría de Desarrollo rural | Páase Colón 582 (C1063ACW) | CABA | Buenos Aires | Argentina | Tel. 54 11 4349-2000 | Atención telefónica gratuita: 0800 333 MAGIP (82497)

Al consignar la información de los apiarios deberá marcar en un mapa la ubicación geográfica, valiéndose de un mapa, también tendrá la oportunidad de ver de manera satelital para poder indicar el punto exacto donde se encuentra cada uno de los apiarios

Mapa Si no puede identificar en el mapa la ubicación del apiario, deberá hacerlo por aproximación dentro de la localidad o paraje donde estén ubicados.

Mapa Satélite

Borrar actual Siguiete

Una vez localizados con un simple click cerca del área donde se encuentra el apiario, los datos provincia, latitud y longitud serán incorporados automáticamente como se muestra en la imagen siguiente.

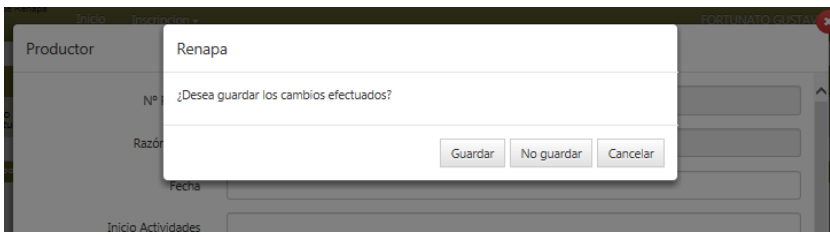
Provincia

Partido

Latitud

Longitud

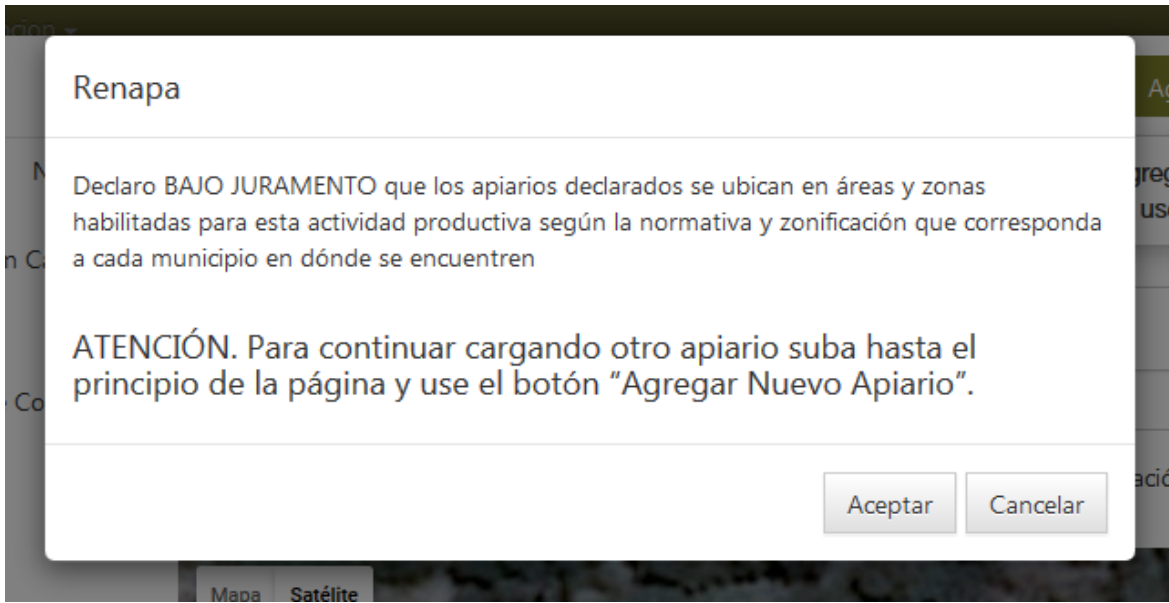
Borrar actual Siguiete



Para continuar con la inscripción o actualización,

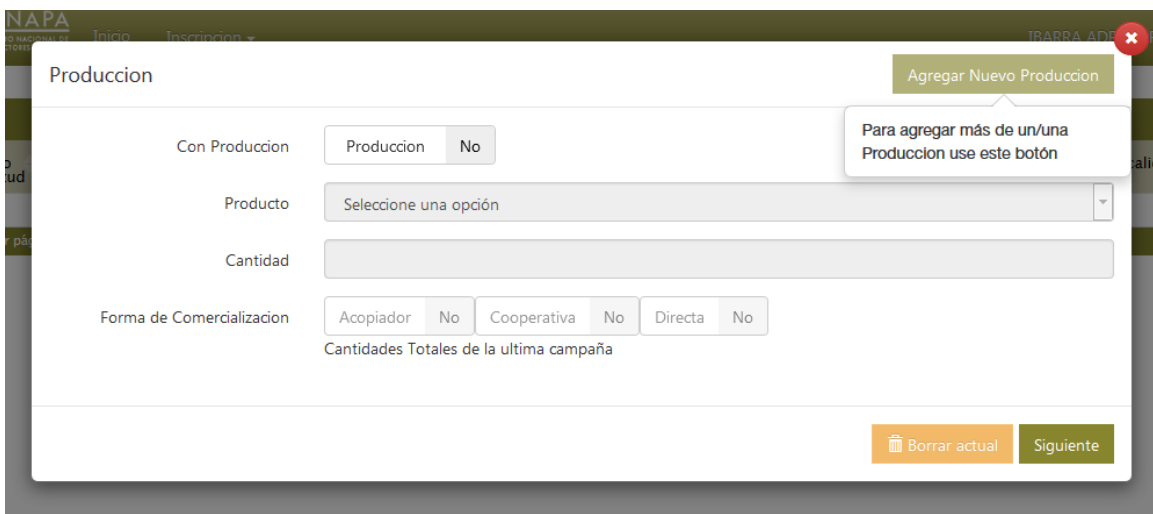
deberá aceptar la declaración.

Si tiene más de un apiario y tiene que declararlo, deberá cancelar y terminar de consignarlos en la pantalla anterior.



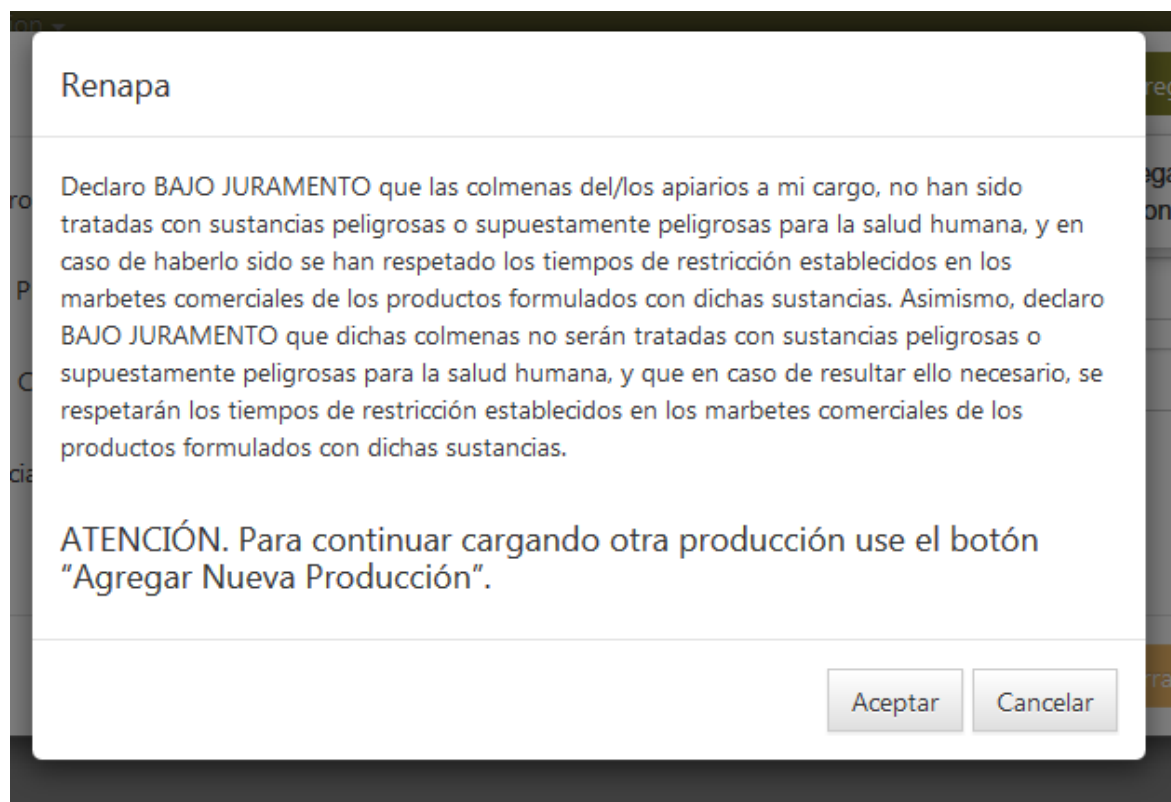
Si Acepta la declaración, el sistema seguirá mostrándole una pantalla donde debe consignar los datos de producción

Para cargar más de una producción deberá agregarlas usando el botón "Agregar Nueva Producción"



Para continuar con la inscripción o actualización, deberá aceptar la declaración.

Si tiene más de una producción y tiene que declararla, deberá cancelar y terminar de consignarlos en la pantalla anterior.



Renapa

Declaro BAJO JURAMENTO que las colmenas del/los apiarios a mi cargo, no han sido tratadas con sustancias peligrosas o supuestamente peligrosas para la salud humana, y en caso de haberlo sido se han respetado los tiempos de restricción establecidos en los marbetes comerciales de los productos formulados con dichas sustancias. Asimismo, declaro BAJO JURAMENTO que dichas colmenas no serán tratadas con sustancias peligrosas o supuestamente peligrosas para la salud humana, y que en caso de resultar ello necesario, se respetarán los tiempos de restricción establecidos en los marbetes comerciales de los productos formulados con dichas sustancias.

ATENCIÓN. Para continuar cargando otra producción use el botón "Agregar Nueva Producción".

Aceptar Cancelar

Si Acepta la declaración, el sistema seguirá mostrándole una pantalla donde debe consignar los datos de salas de extracción.

Para cargar más de una sala de extracción deberá agregarlas usando el botón “Agregar Nueva Sala De Extracción”

Sala De Extraccion

¿Se Realizó Extracción? Extraccion No

Provincia

Partido

Localidad

Nº Sala

Kg

Borrar actual Finalizar

Agregar Nuevo Sala De Extraccion

Para agregar más de un/una Sala De Extraccion use este botón

Una vez consignados todos los datos solicitados, el sistema le mostrará un mensaje informándole que se ha guardado con éxito su información.

Renapa

Su información fue guardada con éxito.
Puede modificar la solicitud si así lo desea presionando el botón "Modificar" o concluir su inscripción haciendo click en "Generar Solicitud"

Aceptar

Si Acepta, el sistema le mostrará una pantalla donde puede verificar los datos consignados.

Vista Previa

Provincia: CATAMARCA
 Partido: SANTA ROSA
 Localidad: MONTE REDONDO
 Implemento: No
 Maquinaria: No
 Indumentaria: No
 Domicilio: aasdfafa
 Email: mail@ail.com
 Codigo Postal: 23434

Apiarios

Número	Ubicación Catastral	Cantidad Colmenas	Provincia	Partido
1	Datos Catastro	23	CATAMARCA	BELEN

Declaro BAJO JURAMENTO que los apiarios declarados se ubican en áreas y zonas habilitadas para esta actividad productiva según la normativa y zonificación que corresponda a cada municipio en dónde se encuentren

Produccion

Nombre	Cantidad	Forma	Unidad
Miel	500	Cooperativa	Kg.

Declaro BAJO JURAMENTO que las colmenas del/los apiarios a mi cargo, no han sido tratadas con sustancias peligrosas o supuestamente peligrosas para la salud humana, y en caso de haberlo sido se han respetado los tiempos de restricción establecidos en los

Generar Solicitud Modificar Actual

Si los datos son los que Ud. consigno en el sistema, éste le propondrá generar una solicitud.

Los datos consignados pueden ser modificados, solo si Ud. no genera la solicitud al finalizar la carga, pudiendo hacerlo después, para eso deberá indicar en la pantalla de la imagen anterior “Modificar Actual”, la ventana se cerrará mostrándole el historial de solicitudes.

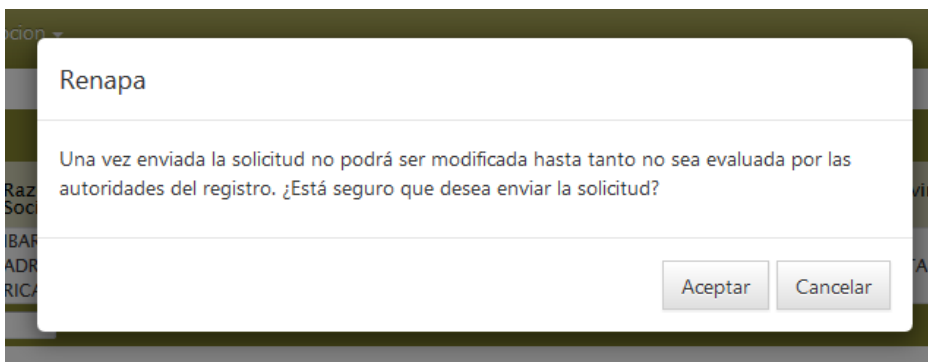
Podrá modificar los datos consignados a partir de los iconos en la línea de estado de su solicitud.

RENAPA INSTITUTO NACIONAL DE PRODUCTORES APIARIOS Inicio Inscripción APELLIDO NOMBRE

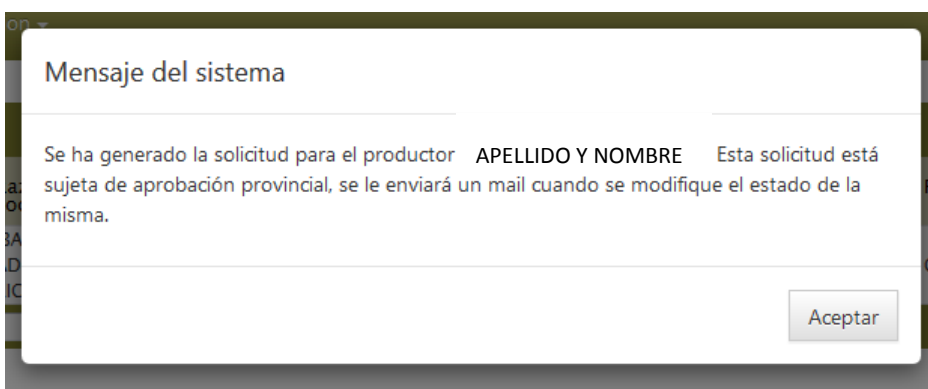
Nº Registro	Estado Solicitud	Cuit	Razón Social	Fecha	Inicio Actividades	Telefono	Email	Domicilio	Código Postal	Provincia	Partido	Localidad	Implemento	Maquinaria	Indumentaria	Acciones
pendiente	Sin Estado	20231351743	APELLIDO NOMBRE	19/11/2015	25/11/2015	0370-154331546	mail@ail.com	DOMICILIO	23434	CATAMARCA	SANTA ROSA	MONTE REDONDO	No	No	No	

Mostrando registros 1 a 1 de 1

Una vez modificados los datos, deberá “Generar Solicitud”



El sistema le advertirá que está enviando su solicitud para ser aprobada por la oficina provincial encargada del RENAPA. Puede consultar cual es la oficina que corresponde a su provincia en: [http://www.minagri.gob.ar/site/desarrollo_rural/producciones_regionales/00_origen_animal/00_apicultura/ items/referentes_renapa.htm](http://www.minagri.gob.ar/site/desarrollo_rural/producciones_regionales/00_origen_animal/00_apicultura/items/referentes_renapa.htm)



El sistema le enviará la notificación de su inscripción al correo electrónico consignado y posteriormente también se informará por la misma vía la aprobación por parte de la oficina provincial del RENAPA.

